



**ISTITUTO MAGISTRALE STATALE  
"REGINA MARGHERITA"**

P.tta SS. Salvatore, 1 - 90134 PALERMO

Tel. 091.334424 / 334043 - Fax 091.6512106 - Cod. Min. PAPM04000V

Web - [www.reginamargheritapa.it](http://www.reginamargheritapa.it) - E mail: [papm04000v@istruzione.it](mailto:papm04000v@istruzione.it)

Circ. n° 779 del 29-05-15

**A TUTTI I COORDINATORI  
DELLE CLASSI SECONDE  
ALL' ALBO – AL SITO WEB  
SEDI**

**Oggetto: Inserimento Indicatori di Valutazione Certificato Competenze Classi Seconde  
A.S. 2015/16**

Tra gli adempimenti finali, i consigli delle classi hanno l'obbligo di compilare la **Certificazione delle Competenze di base acquisite nell'assolvimento dell'obbligo di istruzione.**

I Coordinatori in collaborazione con il C.D.C. dovranno, attraverso il portale utilizzato per lo Scrutinio Finale (**SCUOLANEXT**) compilare il Modello Ministeriale predisposto sul portale secondo le indicazioni del Decreto Ministeriale n. 9/2010.

Si allega alla presente la guida SCUOLANEXT per la compilazione.

La Dirigente Scolastica  
Bia Blandano



## Caricamento Giudizi


E' la procedura che permette di costruire i giudizi; il docente coordinatore potrà caricare gli alunni di tutti gli alunni della classe; l'accesso al docente semplice è invece consentito solo per il caricamento dei giudizio di ammissione all'esame di qualifica NO per materia.

Nella formulazione dei giudizi il programma attinge alle tabelle Quadri, Indicatori, Frasi, opportunamente caricate.

Si ricorda che i contenuti delle tabelle sono integralmente personalizzabili, vedere a tal proposito la sezione relativa a Tabelle | Per Giudizi .




Scelta la classe, occorre specificare per quale riquadro/periodo si vogliono caricare i giudizi; appare quindi l'elenco degli alunni della classe, con a fianco la visualizzazione del giudizio eventualmente già presente.

Una volta scelta la classe per il caricamento dei giudizi, si opterà per il riquadro (es.: DIP – Ammissione esami di stato...) e per il periodo di riferimento (es. Scrutinio Finale)

**Scelta Riquadro e Periodo** 

Riquadro:

Periodo:





Caricamento Giudizi				
	Cognome	Nome	Data Nascita	Giudizio
	ALBERTI	NICOLA	03/08/1997	Il candidato si presenta con complete, approfondite e ampie conoscenze. Esegue c...
	CISOTTO	JESSICA	11/01/1999	Il candidato si presenta con complete, approfondite, ampie e personalizzate conosc...
	DE MARCHI	ELENA	21/07/1999	

L'utente può accedere all'inserimento del giudizio selezionando l'alunno con doppio click, oppure cliccando sul pulsante



In fase di caricamento del giudizio, la finestra assumerà il seguente aspetto:

Giudizio alunna CISOTTO JESSICA

☐ DIP-Ammissione esami di stato  
☒ SF1-Scrutinio finale  
☒ Giudizio statico **A**

Indicatore CONOSCENZE **B**





1	2	3	4	5	6	7	8	9	10	11
h	1	1	1	1	1	1	1	1	1	1

**C**

Frase Prefissa: Il candidato si presenta con

Codice	Frase
1	complete, approfondite, ampie e personalizzate
2	complete, approfondite e ampie
3	complete e approfondite
4	esaurienti
5	superficiali
6	frammentarie
7	scarse

Frase Suffissa: conoscenze.

Giudizio:    

**D**

Il candidato si presenta con complete, approfondite, ampie e personalizzate conoscenze. Esegue compiti complessi, sa applicare con la massima precisione contenuti e procedure in qualsiasi nuovo contesto. Sa cogliere e stabilire relazioni anche in problematiche complesse, esprimendo valutazioni

Il giudizio di valutazione viene costruito specificando, per ogni Quadro (A) e ogni indicatore (B) un codice di opzione valutativa (C). L'inserimento può essere fatto digitando il codice numerico relativo alla frase scelta, oppure facendo doppio click su di essa.


Man mano che si immettono i codici, nella parte inferiore (D) viene costruito il giudizio in modo discorsivo; al termine dell'inserimento, l'utente, tramite apposite funzioni, potrà:





- Editare il giudizio, che potrà essere personalizzato, anche con l'aggiunta di ulteriore testo libero



- Svuota il giudizio corrente, e lo rielabora partendo dai codici immessi negli indicatori; utile nel caso in cui si vuole rinunciare alle modifiche manuali apportate con la funzione , oppure se è stata modificata la scelta dei codici delle frasi



- Eliminare il giudizio elaborato

Dopo il salvataggio () , si potrà passare all'alunno precedente/successivo tramite i pulsanti   , oppure uscire dalla procedura ().