



ISTITUTO MAGISTRALE STATALE
"REGINA MARGHERITA"

P.zza SS. Salvatore, 1 - 90134 PALERMO
Tel. 091.334424 / 334043 - Fax 091.6512106 - Cod. Min. PAPM04000V
Web - www.reginamargheritapa.it - E mail: papm04000v@istruzione.it

Circ. n. 675

Palermo, 22-05-14

Al sito web della scuola
A tutti i Docenti
Sede e Succursali

Oggetto: caricamento voti scrutinio finale.

Si invita tutto il personale docente a provvedere al caricamento dei voti sul portale www.portaleargo.it (Argo Scuola Next), utilizzando le credenziali comunicate loro tramite mail -@reginamargheritapa.it.

Ciascun docente dovrà caricare i voti relativi alle proprie discipline prima della data dello scrutinio .

In sede di scrutinio finale, si procederà alla verifica delle situazione dei singoli alunni.

Al termine dello scrutinio, il Coordinatore di Classe procederà, alla chiusura dello scrutinio su SCUOLANEXT cliccando sull'apposito comando, stamperà il Tabellone Finale, e lo consegnerà in segreteria alunni, debitamente firmato da tutti i membri del Consiglio di Classe.

Si allega alla presente circolare la guida scrutinio Web Scuolanext.

La Dirigente Scolastica
Pia Nardone

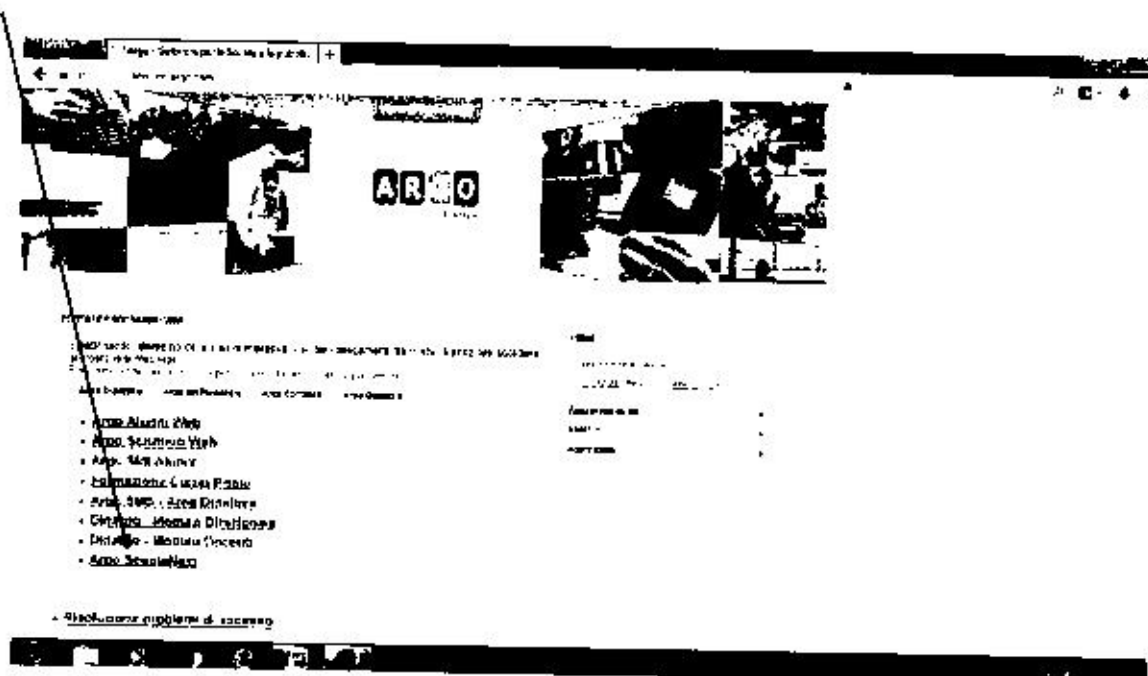


GUIDA AGLI SCRUTINI CON SCUOLANEXT


Questa guida è stata realizzata utilizzando delle schermate prelevate dal programma SCUOLANEXT che sostituisce i precedenti SCUOLANET e DIDARGOWEB.

L'accesso avviene dal sito argo www.portaleargo.it dove cliccando sul testo SCUOLANEXT ciascun docente dovrà autenticarsi con il suo identificativo e la sua password per poter accedere, si ricorda che trascorso un certo periodo di inattività, circa 10 minuti, bisognerà autenticarsi nuovamente. E' obbligatorio utilizzare come browser Mozilla firefox, Safari o Chrome per questioni di sicurezza.

CLICCARE



INSERIRE ID: E PW:



Una volta autenticati ed avuto accesso al programma, a sinistra della schermata, nella barra verticale del menù, posizionare il mouse e cliccare nella scheda SCRUTINI sull'icona

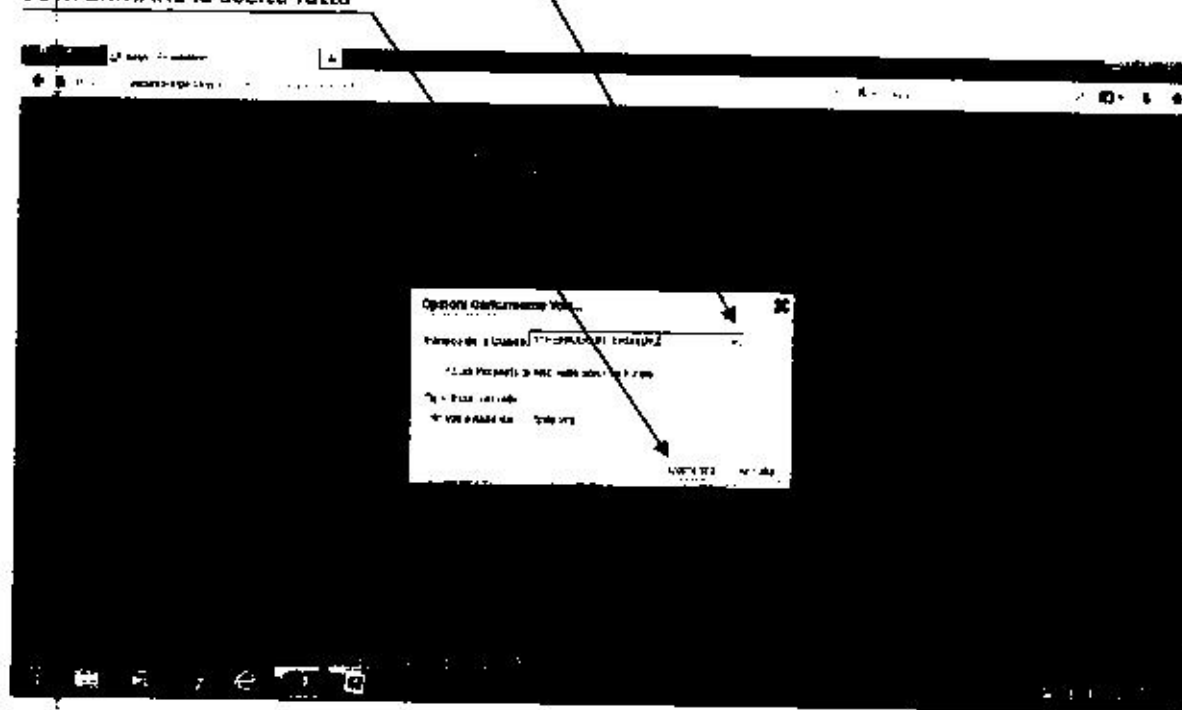
REGISTRAZIONE VALUTAZIONI ED ESITO




Dalla finestra che si apre, scegliere il periodo per cui si desidera caricare le valutazioni nell'esempio

1° PERIODO INTERMEDIO

CONFERMARE la scelta fatta

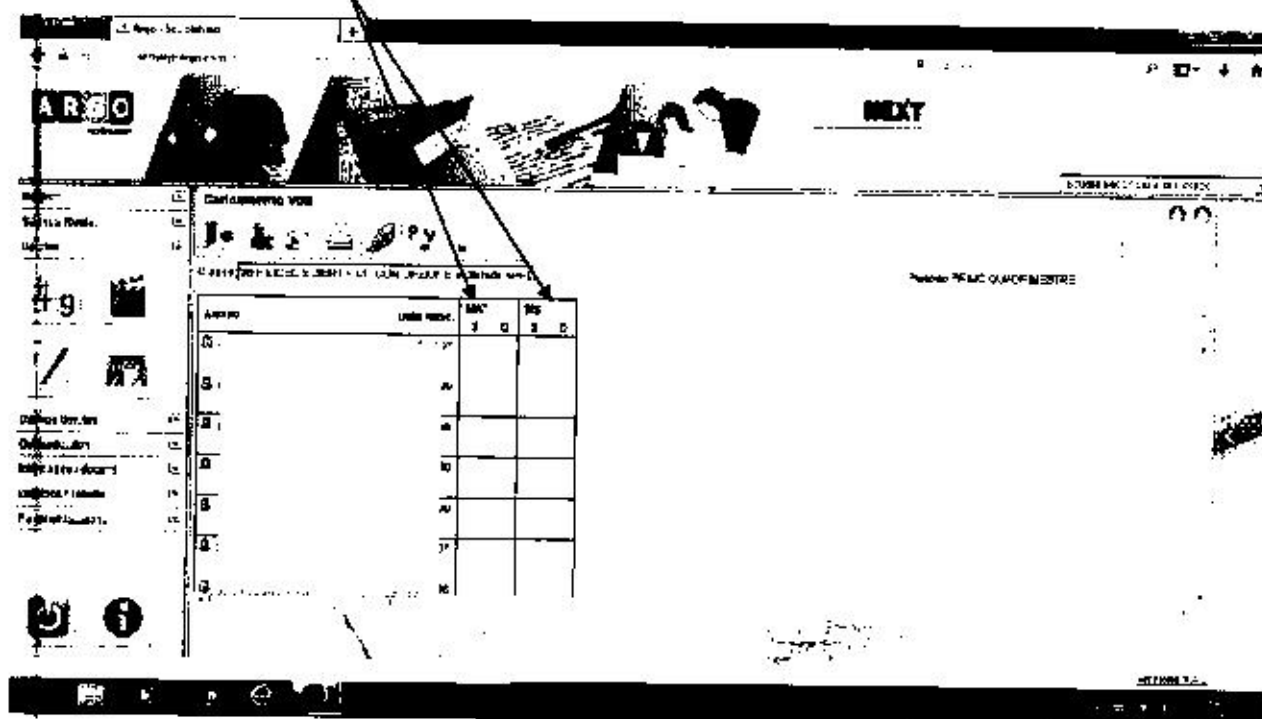


Dalla finestra successiva divisa in due parti sulla sinistra scegliere ad es. LICEO e sulla destra la CLASSE CONFERMARE la scelta fatta



A questo punto si apre una nuova finestra con i nomi degli alunni e le discipline assegnate al docente che ha avuto accesso. Siamo pronti per inserire le valutazioni.

CLICcare SULLA DISCIPLINA



Si aprirà la seguente finestra posizionandosi sulle caselle rispettive degli alunni è possibile digitare i voti, le assenze ed un giudizio se necessario, in alto sono presenti delle icone la cui descrizione è qui di seguito:

ESCI per tornare alla schermata precedente

SALVA per salvare i dati NON DIMENTICHIAMO DI SALVARE prima di uscire per non perdere i dati


LISTA VOTI è una legenda del tipo di valutazione

IMPORTA VOTI DAL REGISTRO ELETTRONICO (vedi registro elettronico)

IMPORTA VOTI DALLA PROPOSTA DI VOTO (vedi registro elettronico)


AUTO

ATTENZIONE!!! QUANDO SI IMPORTANO LE MEDIE SELEZIONARE LA SECONDA OPZIONE CHE CORRISPONDE ALLA MEDIA "SPALMATA" NON FA DIFFERENZA TRA SCRITTO, ORALE, PRATICO.



Si ricorda ancora che dopo aver immesso le valutazioni bisogna salvare ed uscire!!!.

Completate le operazioni si passa a STAMPARE i quadri accedendo dal menù alla cartella STAMPA SCRUTINI




Cliccando su **STAMPE VOTI** è possibile effettuare la scelta tra:

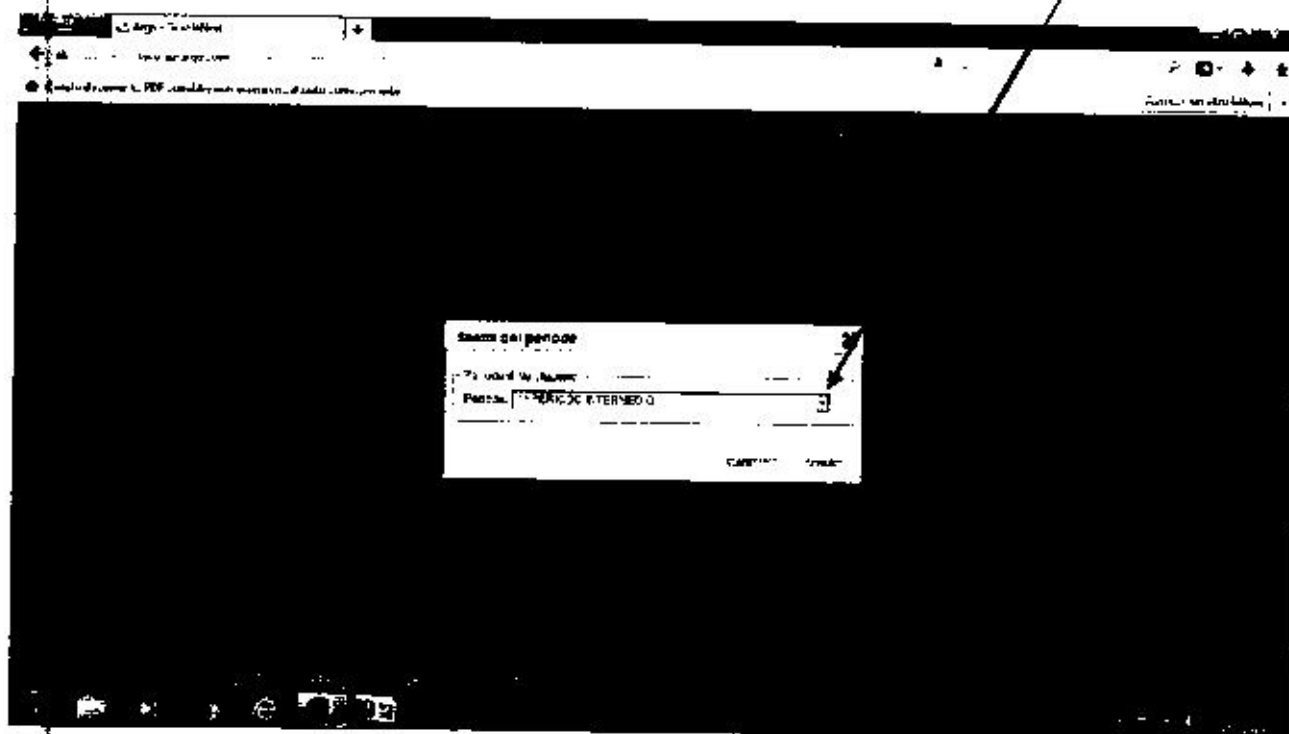
LEGENDA VOTI

PROSPETTO VOTI

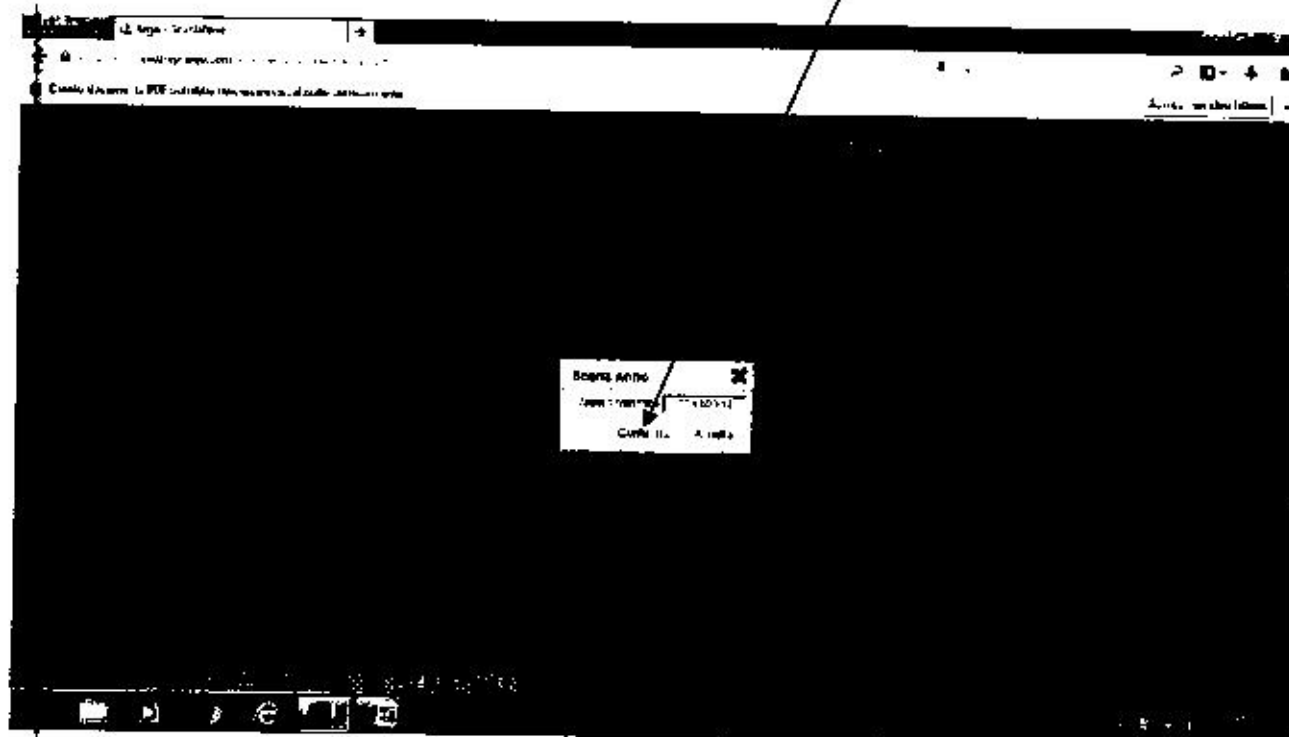
TABELLONE VOTI




Effettuata la scelta selezionare il periodo in questo esempio **1° PERIODO INTERMEDIO**



Scegliere l'anno scolastico di default è quello corrente. **CONFERMARE**




Dalla questa schermata confermando si avvia un'anteprima di stampa in formato PDF di acrobat reader



per avviare il processo



Il testo "NEXT" è visibile in un riquadro a destra.



La presente guida è rivolta ai docenti delle classi non coordinatori, risulta altrettanto valida per quest'ultimi con le sole varianti che essi possono sia visualizzare che inserire i voti di tutte le discipline della classe di cui sono rappresentanti.